

1. Доходы учреждения

Наименование показателя	Код строки	Код аналитики	Утверждено плановых назначений	Исполнено плановых назначений					Сумма отклонения
				через лицевые счета	через банковские счета	через кассу учреждения	некассовыми операциями	итого	
1	2	3	4	5	6	7	8	9	10
Доходы - всего	010		8 487 716,51	4 352 539,64	-	4 135 176,87	-	8 487 716,51	-
Доходы от собственности	030	120	34 000,00	34 000,00	-	-	-	34 000,00	-
Доходы от оказания платных услуг (работ), компенсаций затрат	040	130	4 863 884,40	730 529,40	-	4 133 355,00	-	4 863 884,40	-
Штрафы, пени, неустойки, возмещения ущерба	050	140	192 767,86	192 767,86	-	-	-	192 767,86	-
Безвозмездные денежные поступления текущего характера	060	150	3 330 000,00	3 330 000,00	-	-	-	3 330 000,00	-
Прочие доходы	100	180	-59 282,42	-59 282,42	-	-	-	-59 282,42	-
Уменьшение стоимости материальных запасов	095	440	126 346,67	124 524,80	-	1 821,87	-	126 346,67	-

22

Расходы в 2012 в том числе			2 328 853,97	2 328 853,97		24 200,18		2 328 853,97	
Фонд оплаты труда учреждений		111	2 302 700,71	2 302 400,00		24 200,18		2 302 700,71	
Взносы по обязательному социальному страхованию на выплаты по оплате труда работников и иные выплаты работникам учреждений		119	704 114,00	704 114,00				704 114,00	
Прочая закупка товаров, работ и услуг		244	5 167 853,97	5 167 853,97	-	-	-	5 167 853,97	-
Закупка энергетических ресурсов		247	352 963,74	352 963,74	-	-	-	352 963,74	-
Стипендии		340	240 000,00	240 000,00	-	-	-	240 000,00	-
Исполнение судебных актов Российской Федерации и мировых соглашений по возмещению причиненного вреда		831	14 461,45	14 461,45	-	-	-	14 461,45	-
Уплата прочих налогов, сборов		852	7 500,00	7 500,00	-	-	-	7 500,00	-
Результат исполнения (дефицит / профицит)	450	x	-351 936,16	-4 462 822,88	-	4 110 886,72	-	-351 936,16	x

23

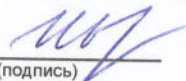
Наименование показателя	стр. 2	стр. 3	стр. 4	стр. 5	стр. 6	стр. 7	стр. 8	стр. 9	стр. 10
Источники финансирования дефицита средств - всего (стр. 520 + стр. 590+ стр. 620 + стр. 700 + стр. 730 + стр. 820 + стр. 830) в том числе:	500		351 936,16	4 462 822,88	-	-4 110 886,72	-	351 936,16	-
Внутренние источники из них:	520		-	-	-	-	-	-	-
Движение денежных средств	590	x	-	-	-	-	-	-	-
поступление денежных средств	591	510	-	-	-	-	-	-	-
прочие			-	-	-	-	-	-	-
выбытие денежных средств	592	610	-	-	-	-	-	-	-
Внешние источники из них:	620		-	-	-	-	-	-	-
Изменение остатков средств	700	x	351 936,16	351 936,16	-	-	-	-	-
увеличение остатков средств, всего	710	510	-	-8 558 348,93	-4 159 467,02	-4 159 467,02	-	351 936,16	-
уменьшение остатков средств, всего	720	610	-	8 910 285,09	4 159 467,02	4 159 467,02	-	-16 877 282,97	x
Изменение остатков по внутренним оборотам средств учреждения в том числе:	730	x	-	4 110 886,72	-	-4 110 886,72	-	-	x
увеличение остатков средств учреждения	731	510	-	4 135 176,87	4 159 467,02	24 290,15	-	8 318 934,04	x
уменьшение остатков средств учреждения	732	610	-	-24 290,15	-4 159 467,02	-4 135 176,87	-	-8 318 934,04	x
Изменение остатков по внутренним расчетам в том числе:	820	x	-	-	-	-	-	-	-
увеличение остатков по внутренним расчетам (Кт 030404510)	821		-	-	-	-	-	-	-
уменьшение остатков по внутренним расчетам (Дт 030404610)	822		-	-	-	-	-	-	-

1	2	3	4	5	6	7	8	9	10
остатков расчетов по привлечениям средств в числе:	830	x	-	-	-	-	-	-	-
увеличение расчетов по внутреннему привлечению остатков средств (Кт 030406000)	831		-	-	-	-	-	-	-
уменьшение расчетов по внутреннему привлечению остатков средств (Дт 030406000)	832		-	-	-	-	-	-	-

#### 4. Сведения о возвратах остатков субсидий и расходов прошлых лет

Наименование показателя	Код строки	Код аналитики	Произведено возвратов				
			через лицевые счета	через банковские счета	через кассу учреждения	некассовыми операциями	итого
1	2	3	4	5	6	7	8
Возвращено остатков субсидий прошлых лет, всего	910		-	-	-	-	-
Возвращено расходов прошлых лет, всего	950		-	-	-	-	-

Руководитель

  
(подпись)

А.В. Иванова

(расшифровка подписи)

Руководитель  
финансово-  
экономической службы

(подпись)

(расшифровка подписи)

Главный бухгалтер

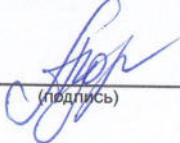
(подпись)

(расшифровка подписи)


Централизованная бухгалтерия

ГКУ Управление ОДМО  
(наименование, ОГРН, ИНН, КПП, местонахождение)

Руководитель  
(уполномоченное лицо)

  
(подпись)

Руководитель ГКУ  
Управление ОДМО  
(должность)

  
(подпись)

Е.В. Яковлева  
(расшифровка подписи)

Исполнитель

Начальник отдела ФО  
ВФК  
(должность)

Л.В. Андропова  
(расшифровка подписи)

(83171)2-79-80  
(телефон, e-mail)

9 января 2023 г.

25

Наименование государственного  
 Учреждения:  
 Наименование органа, осуществля-  
 ющего полномочия учредителя  
 Вид финансового обеспечения (деятельности)  
 Периодичность: квартальная, годовая  
 Единица измерения: руб.

Министерство образования и науки Нижегородской области  
 Субсидии на выполнение государственного (муниципального) задания

по ОКПО	00234206
по ОКТМО	22000000
по ОКПО	00234206
Глава по БК	074
по ОКЕИ	383

### 1. Доходы учреждения

Наименование показателя	Код строки	Код аналитики	Утверждено плановых назначений	Исполнено плановых назначений				Сумма отклонения	
				через лицевые счета	через банковские счета	через кассу учреждения	некассовыми операциями		итого
1	2	3	4	5	6	7	8	9	10
Доходы - всего	010		99 866 222,11	99 866 222,11	-	-	-	99 866 222,11	-
Доходы от оказания платных услуг (работ), компенсаций затрат	040	130	99 866 222,11	99 866 222,11	-	-	-	99 866 222,11	-

Наименование показателя	Код строки	Код аналитики	Утвержденное плановое назначение	Исполнение плановых назначений				итого	Сумма отклонения
				через лицевые счета	через банковские счета	через кассу учреждения	некассовыми операциями		
1	2	3	4	5	6	7	8	9	10
Расходы - всего	200	x	99 866 222,11	99 595 906,30	-	270 315,81	-	99 866 222,11	-
в том числе									
Фонд оплаты труда учреждений		111	57 102 298,55	56 977 754,58	-	124 543,97	-	57 102 298,55	-
Иные выплаты персоналу учреждений, за исключением фонда оплаты труда		112	100 236,10	100 236,10	-	-	-	100 236,10	-
Взносы по обязательному социальному страхованию на выплаты по оплате труда работников и иные выплаты работникам учреждений		119	17 096 020,33	17 096 020,33	-	-	-	17 096 020,33	-
Прочая закупка товаров, работ и услуг		244	10 919 086,29	10 921 536,29	-	-2 450,00	-	10 919 086,29	-
Закупка энергетических ресурсов		247	8 285 779,80	8 285 779,80	-	-	-	8 285 779,80	-
Пособия, компенсации и иные социальные выплаты гражданам, кроме публичных нормативных обязательств		321	5 609 333,00	5 461 111,16	-	148 221,84	-	5 609 333,00	-
Уплата налога на имущество организаций и земельного налога		851	750 446,93	750 446,93	-	-	-	750 446,93	-
Уплата прочих налогов, сборов		852	2 500,00	2 500,00	-	-	-	2 500,00	-
Уплата иных платежей		853	521,11	521,11	-	-	-	521,11	-
Результат исполнения (дефицит / профицит)	450	x	-	270 315,81	-	-270 315,81	-	-	x

Коды показателей	по строкам	по субсчетам	по видам операций	через банковские счета	через банковские счета	через кассу учреждения	по финансовым операциям	итого	сумма отклонения
1	2	3	4	5	6	7	8	9	10
Источники финансирования дефицита средств - всего (стр. 520 + стр. 590+ стр. 620 + стр. 700 + стр. 730 + стр. 820 + стр. 830) в том числе:	500		-	-270 315,81	-	270 315,81	-	-	-
Внутренние источники из них:	520		-	-	-	-	-	-	-
Движение денежных средств	590	x	-	-	-	-	-	-	-
поступление денежных средств	591	510	-	-	-	-	-	-	-
прочие			-	-	-	-	-	-	-
выбытие денежных средств	592	610	-	-	-	-	-	-	-
Внешние источники из них:	620		-	-	-	-	-	-	-
Изменение остатков средств	700	x	-	-	-	-	-	-	-
увеличение остатков средств, всего	710	510	-	-99 907 254,67	-287 756,53	-287 756,53	-	-100 482 767,73	x
уменьшение остатков средств, всего	720	610	-	99 907 254,67	287 756,53	287 756,53	-	100 482 767,73	x
Изменение остатков по внутренним оборотам средств учреждения в том числе:	730	x	-	-270 315,81	-	270 315,81	-	-	-
увеличение остатков средств учреждения	731	510	-	8 720,36	287 756,53	279 036,17	-	575 513,06	x
уменьшение остатков средств учреждения	732	610	-	-279 036,17	-287 756,53	-8 720,36	-	-575 513,06	x
Изменение остатков по внутренним расчетам в том числе:	820	x	-	-	-	-	-	-	-
увеличение остатков по внутренним расчетам (Кт 030404510)	821		-	-	-	-	-	-	-
уменьшение остатков по внутренним расчетам (Дт 030404610)	822		-	-	-	-	-	-	-

1	2	3	4	5	6	7	8	9	10
Изменение остатков расчетов по внутреннему привлечению средств в том числе:	830								
увеличение расчетов по внутреннему привлечению остатков средств (Кт 030406000)	831								
уменьшение расчетов по внутреннему привлечению остатков средств (Дт 030406000)	832								

#### 4. Сведения о возвратах остатков субсидий и расходов прошлых лет

Наименование показателя	Код строки	Код аналитики	Произведено возвратов				
			через лицевые счета	через банковские счета	через кассу учреждения	некассовыми операциями	итого
1	2	3	4	5	6	7	8
Возвращено остатков субсидий прошлых лет, всего	910		-	-	-	-	-
Возвращено расходов прошлых лет, всего	950		-	-	-	-	-

Руководитель

(подпись)

А.В. Иванова

(расшифровка подписи)

Руководитель  
финансово-  
экономической службы

(подпись)

(расшифровка подписи)

Главный бухгалтер

(подпись)

(расшифровка подписи)

Централизованная бухгалтерия

ЦБ(Б)УиО "Павловский"

(наименование, ОГРН, ИНН, КПП, местонахождение)

Руководитель  
(уполномоченное лицо)

(подпись)

Руководитель  
ЦБ(Б)УиО  
"Павловский"

(должность)

(подпись)

Е.В. Яковлева

(расшифровка подписи)

Исполнитель

Начальник ФО и ВФК

(должность)

Андропова Л.В.

(расшифровка подписи)

(83171) 2-79-80

(телефон, e-mail)

9 января 2023 г.

29



Учреждение

Обособленное подразделение

Учредитель

Наименование органа, осуществляющего полномочия учредителя

Вид финансового обеспечения (деятельности)

Периодичность: квартальная, годовая

Единица измерения: руб.

Центр ПАМТ им. И.И. Руда

Министерство образования и науки Нижегородской области

Субсидии на иные цели

по ОКПО 00234206

по ОКМО 22000000

по ОКПО 00234206

Глава по БК 074

по ОКЕИ 383

### 1. Доходы учреждения

Наименование показателя	Код строки	Код аналитики	Утверждено плановых назначений	Исполнено плановых назначений					Сумма отклонения
				через лицевые счета	через банковские счета	через кассу учреждения	некассовыми операциями	итого	
1	2	3	4	5	6	7	8	9	10
Доходы - всего	010		41 788 698,17	41 788 698,17	-	-	-	41 788 698,17	-
Безвозмездные денежные поступления текущего характера	060	150	41 788 698,17	41 788 698,17	-	-	-	41 788 698,17	-

СБ

Наименование показателя	Вид строки	Вид аналитики	Утвержденный плановый показатель	Исполнение плановых показателей					Сумма отклонения
				через лицевые счета	через банковские счета	через кассу учреждения	некассовыми операциями	итого	
1	2	3	4	5	6	7	8	9	10
Расходы - всего	200	x	41 788 698,17	41 597 352,55	-	98 264,15	-	41 695 616,70	93 081,47
в том числе:									
Фонд оплаты труда учреждений		111	2 819 970,00	2 746 146,77	-	2 331,30	-	2 748 478,07	71 491,93
Взносы по обязательному социальному страхованию на выплаты по оплате труда работников и иные выплаты работникам учреждений		119	851 630,00	830 040,46	-	-	-	830 040,46	21 589,54
Прочая закупка товаров, работ и услуг		244	26 954 098,17	26 954 098,17	-	-	-	26 954 098,17	-
Стипендии		340	11 093 000,00	10 997 067,15	-	95 932,85	-	11 093 000,00	-
Уплата прочих налогов, сборов		852	70 000,00	70 000,00	-	-	-	70 000,00	-
Результат исполнения (дефицит / профицит)	450	x	-	191 345,62	-	-98 264,15	-	93 081,47	x

1	2	3	4	5	6	7	8	9	10
Источники финансирования дефицита средств - всего (стр. 520 + стр.590+ стр. 620 + стр. 700 + стр. 730 + стр. 820 + стр. 830) в том числе:	500		-	-191 345,62	-	98 264,15	-	-93 081,47	93 081,47
Внутренние источники из них:	520		-	-	-	-	-	-	-
Движение денежных средств	590	x	-	-37 898,23	-	-	-	-37 898,23	37 898,23
поступление денежных средств	591	510	-	-	-	-	-	-	-
прочие			-	-	-	-	-	-	-
выбытие денежных средств	592	610	-	-37 898,23	-	-	-	-37 898,23	37 898,23
Внешние источники из них:	620		-	-	-	-	-	-	-
Изменение остатков средств	700	x	-	-55 183,24	-	-	-	-55 183,24	55 183,24
увеличение остатков средств, всего	710	510	-	-42 345 250,70	-104 863,21	-104 863,21	-	-42 554 977,12	x
уменьшение остатков средств, всего	720	610	-	42 290 067,46	104 863,21	104 863,21	-	42 499 793,88	x
Изменение остатков по внутренним оборотам средств учреждения в том числе:	730	x	-	-98 264,15	-	98 264,15	-	-	-
увеличение остатков средств учреждения	731	510	-	3 299,53	104 863,21	101 563,68	-	209 726,42	x
уменьшение остатков средств учреждения	732	610	-	-101 563,68	-104 863,21	-3 299,53	-	-209 726,42	x
Изменение остатков по внутренним расчетам в том числе:	820	x	-	-	-	-	-	-	-
увеличение остатков по внутренним расчетам (Кт 030404510)	821		-	-	-	-	-	-	-
уменьшение остатков по внутренним расчетам (Дт 030404610)	822		-	-	-	-	-	-	-

1	2	3	4	5	6	7	8	9	10
Изменение остатков расчетов по внутренним привлечением средств в том числе:	830								
увеличение расчетов по внутреннему привлечению остатков средств (Кт 030406000)	831								
уменьшение расчетов по внутреннему привлечению остатков средств (Дт 030406000)	832								

#### 4. Сведения о возвратах остатков субсидий и расходов прошлых лет

Наименование показателя	Код строки	Код аналитики	Произведено возвратов				итого
			через лицевые счета	через банковские счета	через кассу учреждения	некассовыми операциями	
1	2	3	4	5	6	7	8
Возвращено остатков субсидий прошлых лет, всего	910		37 898,23	-	-	-	37 898,23
Возвращено расходов прошлых лет, всего	950		-	-	-	-	-

Руководитель

(подпись)

А.В. Иванова

(расшифровка подписи)

Руководитель

финансово-экономической службы

(подпись)

(расшифровка подписи)

Главный бухгалтер

(подпись)

(расшифровка подписи)

Централизованная бухгалтерия

УФНС по г. Хабаровск  
(наименование, ОГРН, ИНН, КПП, местонахождение)

руководитель  
УФНС по г. Хабаровск

(должность)

(подпись)

В.В. Иванов  
(расшифровка подписи)

Руководитель  
(уполномоченное лицо)

(подпись)

И.В. Андреева  
(расшифровка подписи)

(расшифровка подписи)

(831#)2-79-80  
(телефон, e-mail)

(телефон, e-mail)

Исполнитель

нач. отдела  
ФД и ВФК  
(должность)

(подпись)

9 января 2023 г.